

80 SWEEPER CB

NEW



78_{CM} **40_L** **MANUALE**

PISTA PULIZIA CONTENITORE SCARICO

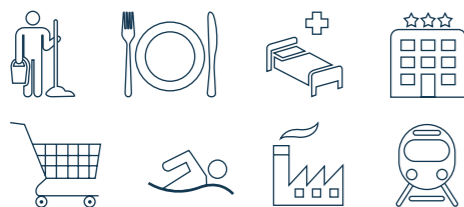
La macchina è dotata di caricabatterie settato per batterie a gel.

Item Details	
Item Code _ Corpo Macchina	INP3700179

CE

Garanzia 12 mesi

SPECIFICHE TECNICHE



Larghezza di pulizia cen/1SL/2SL	mm	510/780/-
Alimentazione	V	12
Capacità contenitore	lt	40
Superficie filtrante	m ²	2,2
Resa oraria	m ² /h	3.120
Potenza installata	W	280
Batterie	V-Ah (20h)	12-132
Trazione		meccanica
Dimensioni (lxlxh)	mm	1285x750x965
Peso a vuoto	Kg	77
Rumorosità	dB(A)	70



DOTAZIONE STANDARD

FILTRO A PANNELLO CARTA
cod. **RCM1.5.05290**
u.m. **NR**

SPAZZOLA CENTRALE PPL
cod. **RCM1.5.05230**
u.m. **NR**

SPAZZOLA LATERALE PPL
cod. **RCM1.5.00111**
u.m. **NR**



ACCESSORI OPZIONABILI

Batteria gel 12V 76 AH cod. **EXGF12076V** u.m. **NR**

SPAZZOLA LATERALE MISTO ACCIAIO
cod. **RCM1.5.00220**
u.m. **NR**

BRACCIO LATERALE SX C/SPAZZ PPL
cod. **RCMV27.14516R**
u.m. **NR**

FILTRO PANNELLO POLIESTERE
cod. **RCM1.5.06967**
u.m. **NR**

SCUOTITORE ELETTRICO
cod. **RCMV27.13835**
u.m. **NR**

INDICATORE DI SCARICA BATT. GEL
cod. **RCM1.3.11158**
u.m. **NR**

SPAZZATRICE



SPAZZATRICE

85 SWEEPER RIDE-ON CB

NEW



86_{CM} **50_L** **MANUALE**

PISTA PULIZIA CONTENITORE SCARICO

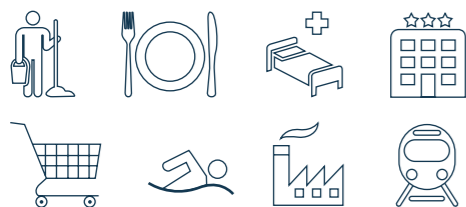
La macchina è dotata di caricabatterie settato per batterie a gel.

Item Details	
Item Code _ Corpo Macchina	INP360049

CE

Garanzia 12 mesi

SPECIFICHE TECNICHE



Larghezza di pulizia cen/1SL/2SL	mm	624/862/1100
Alimentazione	V	24
Capacità contenitore	lt	50
Superficie filtrante	m ²	3
Resa oraria	m ² /h	6.050
Potenza installata	W	940
Batterie	V-Ah (20h)	12-132
Trazione		elettronica posteriore
Dimensioni (lxlxh)	mm	1240x880x1120
Peso a vuoto	Kg	185
Rumorosità	dB(A)	69,6



DOTAZIONE STANDARD

FILTRO CARTUCCIA IN CARTA (X3)
cod. **RCM2.7.00046**
€ 26,50 | u.m. **NR**

SPAZZOLA CENTRALE PPL
cod. **RCM1.5.11093**
€ 75,00 | u.m. **NR**

SPAZZOLA LATERALE PPL
cod. **RCM1.5.00111**
€ 31,50 | u.m. **NR**



ACCESSORI OPZIONALI

Batteria gel 12V 105 AH (5h) (necessarie 2) cod. **EXGF12105V** u.m. **NR**

SPAZZOLA CENTRALE PPL
cod. **RCM1.5.11474**
u.m. **NR**

SPAZZOLA LATERALE MISTO ACCIAIO
cod. **RCM1.5.00220**
u.m. **NR**

BRACCIO LATERALE SX
cod. **RCM2.7.12954N**
u.m. **NR**

CONVOGLIATORE POLVERE
cod. **RCM2.7.12955**
u.m. **NR**

FILTRO CARTUCCIA POLIESTERE
cod. **RCM2.7.05282**
u.m. **NR**

RUOTA COMPL. ANTITRACCIA
cod. **RCM1.2.09403**
u.m. **NR**

CONTAORE
cod. **RCM2.7.13375**
u.m. **NR**

ASPIRATORE ON BOARD
cod. **RCM27.12957R**
u.m. **NR**

SPAZZATRICE



SPAZZATRICE

110 SWEEPER RIDE-ON CB



112_{CM} 120_L MANUALE

PISTA PULIZIA 1SL CONTENITORE SCARICO

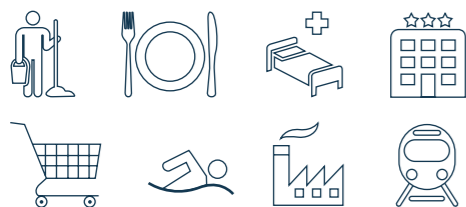
La macchina è dotata di caricabatterie settato per batterie a gel.

Item Details	
Item Code _ Corpo Macchina	INP3800152



Garanzia 12 mesi

SPECIFICHE TECNICHE



Larghezza di pulizia cen/1SL/2SL	mm	850/1120/1390
Alimentazione	V	24
Capacità contenitore	lt	120
Superficie filtrante	m ²	6
Resa oraria	m ² /h	11.120
Potenza installata	kW/HP	1790 W
Trazione		elettronica anteriore
Dimensioni (lxlxh)	mm	1500x1225x1210
Peso a vuoto	Kg	320
Rumorosità	dB(A)	64



DOTAZIONE STANDARD

FILTRO CARTUCCIA IN CARTA (X6) cod. RCM2.7.14630 u.m. NR	SPAZZOLA CENTRALE PPL PREMIUM cod. RCM1.5.12541 u.m. NR	SPAZZOLA LATERALE PPL cod. RCM1.5.12557 u.m. NR
--	---	---

ACCESSORI OPZIONABILI

Batteria gel 6V 180 AH (5h) (necessarie 4)	cod. EXGF06180V	u.m. NR
--	------------------------	----------------

SPAZZOLA CENTRALE PPL DOPPIA SEZIONE cod. RCM1.5.12662 u.m. NR	SPAZZOLA LATERALE MISTO ACCIAIO cod. RCM1.5.12663 u.m. NR	BRACCIO LATERALE SX C/SPAZZ PPL cod. RCM2.7.14572N u.m. NR	CONVOGLIATORE DI POLVERE cod. RCM2.7.14568 u.m. NR	FILTRO CARTUCCIA POLIESTERE cod. RCMV27.14652 u.m. NR	IMPIANTO LUCI LED ANTERIORI cod. RCMV27.15662 u.m. NR
ASPIRATORE ON BOARD cod. RCMV27.14570R u.m. NR					



110 HEAVY SWEEPER RIDE-ON ELETTRICA

NEW



108_{CM} 130_L IDRAULICO

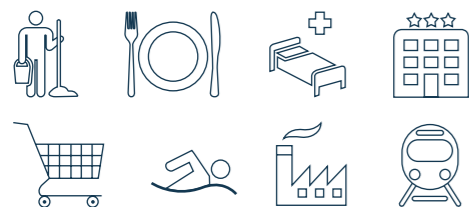
PISTA PULIZIA 1SL CONTENITORE SCARICO



Item Details	
Item Code _ Corpo Macchina	INP3800154

Garanzia 12 mesi

SPECIFICHE TECNICHE



Larghezza di pulizia cen/1SL/2SL	mm	760/1080/1300
Alimentazione	V	36
Capacità contenitore	lt	130
Superficie filtrante	m ²	6
Resa oraria	m ² /h	6.500
Potenza installata	kW/HP	2980 W
Trazione		idrostatica anteriore
Dimensioni (lxlxh)	mm	1640x1073x1505
Peso a vuoto	Kg	560
Rumorosità	dB(A)	70
Batterie	V-Ah (20h)	36-240



DOTAZIONE STANDARD

FILTRO CARTUCCIA IN CARTA (X6) cod. RCM2.7.00046 u.m. NR	SPAZZOLA CENTRALE PPL cod. RCM1.5.10382 u.m. NR	SPAZZOLA LATERALE PPL cod. RCM1.5.04637 u.m. NR
--	---	---

ACCESSORI OPZIONABILI

Batteria gel 6V 180 AH (5h) (necessarie 6)	cod. EXGF06180V	u.m. NR
Carica batteria monofase 36 V - 25 A gel/acido	cod. VMCBZHF3620	u.m. NR
Cassone batterie acido 36V 240AH c/rabbocco	cod. VM36240_OTTO	u.m. NR
Cassone batterie gel 36V 210AH	cod. VM36GEL210	u.m. NR

SPAZZOLA CENTRALE PPL DOPPIA SEZIONE cod. RCM1.5.12884 u.m. NR	SPAZZOLA LATERALE MISTO ACCIAIO cod. RCM1.5.03503 u.m. NR	BRACCIO LATERALE SX C/SPAZZ PPL cod. RCM2.7.12180 u.m. NR	CONVOGLIATORE DI POLVERE cod. RCM2.7.11992 u.m. NR	FILTRO CARTUCCIA POLIESTERE cod. RCM2.7.05282 u.m. NR	KIT FILTRO MULTITASCHE POLIESTERE cod. RCM2.7.12002R u.m. NR
KIT FILTRO MULTITASCHE KERASTATIC cod. RCM2.7.13862R u.m. NR	AVVISATORE ACUSTICO RETROMARCIA cod. RCM2.7.11971 u.m. NR	IMPIANTO LUCI COMPLETO cod. RCM2.7.11997R u.m. NR	ASPIRATORE ON BOARD cod. RCMV27.12000R u.m. NR	KIT RADAR cod. RCMV27.15789 u.m. NR	

Su richiesta sono disponibili sistemi filtranti a tasche maggiorati per ambienti molto polverosi.



110 HEAVY SWEEPER RIDE-ON DIESEL



108_{CM} **130_L** **IDRAULICO**

PISTA PULIZIA 1SL CONTENITORE SCARICO

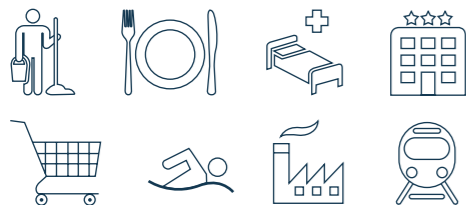


Item Details

Item Code _ Corpo Macchina **INP3800153**

Garanzia 12 mesi

SPECIFICHE TECNICHE



Larghezza di pulizia cen/1SL/2SL	mm	760/1080/1300
Alimentazione	V	36
Capacità contenitore	lt	130
Superficie filtrante	m ²	6
Resa oraria	m ² /h	9.100
Potenza installata	kW/HP	2980 W
Trazione		idrostatica anteriore
Dimensioni (lxlxh)	mm	1640x1073x1505
Peso a vuoto	Kg	518
Rumorosità	dB(A)	82



DOTAZIONE STANDARD

FILTRO CARTUCCIA IN CARTA (X6)
cod. **RCM2.7.00046**
u.m. **NR**

SPAZZOLA CENTRALE PPL
cod. **RCM1.5.10382**
u.m. **NR**

SPAZZOLA LATERALE PPL
cod. **RCM1.5.04637**
u.m. **NR**

ACCESSORI OPZIONABILI

SPAZZOLA CENTRALE PPL DOPPIA SEZIONE
cod. **RCM1.5.12884**
u.m. **NR**

SPAZZOLA LATERALE MISTO ACCIAIO
cod. **RCM1.5.03503**
u.m. **NR**

BRACCIO LATERALE SX C/SPAZZ PPL
cod. **RCM2.7.12180**
u.m. **NR**

CONVOGLIATORE DI POLVERE
cod. **RCM2.7.11992**
u.m. **NR**

FILTRO CARTUCCIA POLIESTERE
cod. **RCM2.7.05282**
u.m. **NR**

KIT FILTRO MULTITASCHE POLIESTERE
cod. **RCM2.7.12002R**
u.m. **NR**

KIT FILTRO MULTITASCHE KERASTATIC
cod. **RCM2.7.13862R**
u.m. **NR**

AVVISATORE ACUSTICO RETROMARCIA
cod. **RCM2.7.11971**
u.m. **NR**

IMPIANTO LUCI COMPLETO
cod. **RCM2.7.11997R**
u.m. **NR**

ASPIRATORE ON BOARD
cod. **RCMV27.12000R**
u.m. **NR**

KIT RADAR
cod. **RCMV27.15789**
u.m. **NR**

Su richiesta sono disponibili sistemi filtranti a tasche maggiorati per ambienti molto polverosi.



120 HEAVY SWEEPER RIDE-ON ELETTRICA

NEW



122_{CM} 160_L IDRAULICO

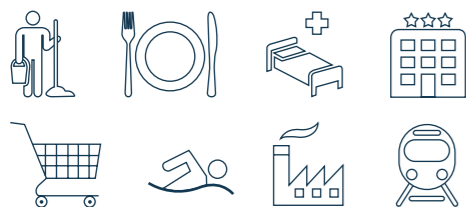
PISTA PULIZIA 1SL CONTENITORE SCARICO



Item Details	
Item Code _ Corpo Macchina	INP3900120

Garanzia 12 mesi

SPECIFICHE TECNICHE



Larghezza di pulizia cen/1SL/2SL	mm	900/1220/1540
Alimentazione	V	36
Capacità contenitore	lt	160
Superficie filtrante	m ²	8
Resa oraria	m ² /h	10.780
Potenza installata	kW/HP	3,6/4,8
Trazione		idrostatica anteriore
Dimensioni (lxlxh)	mm	1630x1210x1520
Peso a vuoto	Kg	860
Rumorosità	dB(A)	71,1
Batterie	V-Ah	36-465



DOTAZIONE STANDARD

FILTRO CARTUCCIA IN CARTA (X8) cod. RCM2.7.00046 u.m. NR	SPAZZOLA CENTRALE PPL cod. RCM1.5.10557 u.m. NR	SPAZZOLA LATERALE SPAZZANTE cod. RCM1.5.12469 u.m. NR
--	---	---

ACCESSORI OPZIONABILI

Batteria gel 6V 240 AH (5h)	cod. EXGF06240V	u.m. NR
Caricabatteria 36V 40A gel	cod. VMCBZHF3640	u.m. NR
Cassone batterie acido 36V 320AH	cod. VM36-320-9E	u.m. NR
Cassone batterie gel 36V 280AH	cod. VM36-GEL280-9E	u.m. NR

SPAZZOLA CENTRALE PPL cod. RCM1.5.10652 u.m. NR	SPAZZOLA LATERALE MISTO ACCIAIO cod. RCM1.5.12495 u.m. NR	BRACCIO LATERALE SX C/SPAZZ PPL cod. RCMV27.125226 u.m. NR	CONVOGLIATORE DI POLVERE cod. RCM2.7.12603 u.m. NR	FILTRO CARTUCCIA POLIESTERE (x8) cod. RCM2.7.05282 u.m. NR	IMPIANTO LUCI COMPLETO cod. RCM2.7.12609R u.m. NR
TETTUCCIO CON LUCE ROTANTE cod. RCMV27.12605 u.m. NR	ASPIRATORE ON BOARD cod. RCMV27.12607R u.m. NR				

Su richiesta sono disponibili sistemi filtranti a tasche maggiorati per ambienti molto polverosi.



120 HEAVY SWEEPER RIDE-ON DIESEL



122_{CM} 160_L IDRAULICO

PISTA PULIZIA 1SL CONTENITORE SCARICO

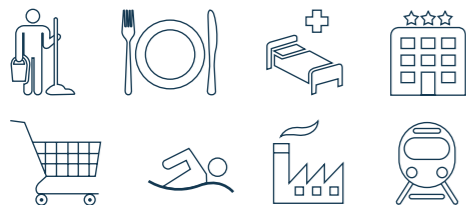


Item Details

Item Code _ Corpo Macchina **INP3900119**

Garanzia 12 mesi

SPECIFICHE TECNICHE



Larghezza di pulizia cen/1SL/2SL	mm	900/1220/1540
Alimentazione	V	36
Capacità contenitore	lt	160
Superficie filtrante	m2	8
Resa oraria	m2/h	10.780
Potenza installata	kW/HP	12,5/17
Trazione		idrostatica anteriore
Dimensioni (lxlxh)	mm	1630x1210x1520
Peso a vuoto	Kg	645
Rumorosità	dB(A)	81

DOTAZIONE STANDARD



FILTRO CARTUCCIA IN CARTA (X8)
cod. **RCM2.7.00046**
u.m. **NR**

SPAZZOLA CENTRALE PPL
cod. **RCM1.5.10557**
u.m. **NR**

SPAZZOLA LATERALE SPAZZANTE
cod. **RCM1.5.12469**
u.m. **NR**

ACCESSORI OPZIONABILI

SPAZZOLA CENTRALE PPL
cod. **RCM1.5.10652**
u.m. **NR**

SPAZZOLA LATERALE MISTO ACCIAIO
cod. **RCM1.5.12495**
u.m. **NR**

BRACCIO LATERALE SX C/SPAZZ PPL
cod. **RCMV27.125226**
u.m. **NR**

CONVOGLIATORE DI POLVERE
cod. **RCM2.7.12603**
u.m. **NR**

FILTRO CARTUCCIA POLIESTERE (x8)
cod. **RCM2.7.05282**
u.m. **NR**

IMPIANTO LUCI COMPLETO
cod. **RCM2.7.12609R**
u.m. **NR**

TETTUCCIO CON LUCE ROTANTE
cod. **RCMV27.12605**
u.m. **NR**

ASPIRATORE ON BOARD
cod. **RCMV27.12607R**
u.m. **NR**

Su richiesta sono disponibili sistemi filtranti a tasche maggiorati per ambienti molto polverosi.



SPAZZATRICE

SPAZZATRICE